

## ***MOTIONER TILL FÖRBUNDSMÖTET 2011***

Den 1 februari var 10 motioner Förbundskansliet tillhanda. Dessutom tillkommer en bordlagd motion från FM 2010. Detta gör sammanlagt 11 motioner enligt nedan.

FM 2010 uppdrog åt FS att göra en ordentlig konsekvensutredning med anledning av motion 5/10. Uppdraget är i skrivande stund inte slutfört. Kretsarna kommer att delges utredningens resultat så snart detta är möjligt.

Förslag 5/10	Avskaffad damklass nationella tävlingar	Jönköping
Förslag 1	Obligatoriskt användande av årsrapportprogrammet	Stockholm
Förslag 2	Myndighetsutlåtande i samband med licensansökan	Malmöhus
Förslag 3	Tolkning av ovala kulhål	Dalarna
Förslag 4	Tolkning av tavla	Dalarna
Förslag 5	Utökat tillämpning SHB F.5.8	Dalarna
Förslag 6	Lag rekord	Dalarna
Förslag 7	Militär snabbmatch	Dalarna
Förslag 8	Standardmedaljer & klassindelning	Dalarna
Förslag 9	Fältskyttemål	Uppsala
Förslag 10	Veteran Äldre i vapengrupperna A, B & R	Västgöta-Dal

Enligt uppdrag

Mats Stoltz

## MOTION

### FÖRSLAG

Damklasserna avskaffas vid nationella fältskyttetävlingar. Damklassen skall dock finnas kvar i SM och även vid kretsmästerskap om kretsen så önskar.

### MOTIV

Att i pistolskyttesporten ha skilda klasser för damer och herrar fyller ingen praktisk funktion. Kvinnor är lika bra pistolskyttar som män. Det finns inte någon könsmässig skillnad som motiverar skilda klasser. En av de största fördelarna med vår sport är att det kan utövas av olika personer. I samma fältskyttepatrull kan man finna både juniorer, pensionärer, män och kvinnor. Vi har även ett stort antal olika klasser och det vore önskvärt om antalet klasser nedbringades.

Förslagsställare

Styrelsen Västbo Pistolklubb

---

---



## Stockholms Pistolskytteklrets

2011-01-20

Stockholms Pistolskytteklrets  
Box 24080  
104 50 Stockholm  
Postgiro : 19 40 40 -2  
Organ.nr: 802006-5747

Svenska Pistolskytteförbundet

Box 5435

.114 84 Stockholm

### Motion: Årsrapportering endast genom årsrapportprogrammet från och med 2013.

Stockholms Pistolskytteklrets föreslår att förbundsmötet 2011 beslutar att årsrapporteringen från och med verksamhetsåret 2012 (rapportering januari 2013) endast skall få ske genom årsrapporteringsprogrammet/ motsvarande.

### Bakgrund

Sedan 2002/2003 har SPSF erbjudit möjligheten att årsrapportera digitalt, som alternativ till pappersblanketter. Detta har kraftigt effektiviserat arbetet för såväl klretsar som förbundskansliet. Jämfört med en penna/papperslösning ger det även en effektivitetsvinst för den rapporterande föreningen. Hur stor föreningens vinst är beror på antalet aktiva skyttar och vilket system föreningen använder "i bakgrunden".

Inledningsvis rapporterade endast ett mindre antal av föreningarna digitalt. Detta berodde bland annat på att programmet hade vissa barnsjukdomar, att det var mycket att indatera första gången och att persondatorer och datakunskap inte fanns i alla styrelser.

Efter införandet 2003 har användningen ökat år från år, men nu verkar nu verkar antalet ha planat ut. I Stockholmsklrets har vi aktivt försökt påverka de kvarvarande pappersrapporterande föreningarna att rapportera digitalt med argumentet att det spar avsevärd tid för dem själva och oss. Bland annat hörs följande motargument i debatten:

1. "Jag har hört (eller minns) att det är svårt att få det att fungera". Beror ofta på att man har kvar erfarenheterna från första åren eller att man inte tagit del av dokumentationen.
2. "Vissa personer går inte att mata in". Beror oftast på att man anger ett felaktigt personnummer eller postnummer. Måste vid pappersrapport utredas av klretsstyrelsen.
3. "Vi har redan ett väl fungerande föreningsprogram, och det är lättare för oss att skriva ut listor därifrån och skicka än att mata in uppgifterna en gång till." Innebär att inmatningen vältras över på någon annan. Ett integrerat föreningsadministrativt program är dock eftersträvaransvärt med det snaraste.
4. "Föreningarna arbetar ideellt och skall inte beläggas med mer arbete". Det gör klretsstyrelserna också.
5. "Vårt företags IT-policy förhindrar att årsrapporteringsprogrammet installeras på datorerna". Detta är normalt på företagsdatorer, men någon i styrelsen har rimligtvis tillgång till en privat dator hemma (i väntan på en Webblösning).

Ovanstående motargument anser vi alltså otillräckliga. Vi har förståelse för att digital rapportering inte gjorts obligatorisk tidigare, när inte PC var var mans egendom. Nu, 2011, anser vi att den i alla fall är det utslaget på en hel föreningsstyrelse.

Stockholm 2011-01-16

E.u.

  
Basti Naumann  
(Sekreterare)



2011-01-10



## Förslag till förbundsstyrelsen angående utlåtande från myndighet om lämplighet för vapenlicens.

### Motion till Förbundsstyrelsen 2011

Idag använder sig vissa föreningar av utdrag ur belastningsregistret som underlag för beslut om en person kan betraktas som en lämplig medlem.

Detta förfarande anser vi inte vara lämpligt då många inte vet vilka rättigheter samt skyldigheter det finns att ta hänsyn till när det kommer till hanteringen av belastningsregisterutdrag. Men tyvärr är det det enda verktyg som står till föreningarnas förfogande när det gäller möjligheten att göra en förhandskontroll.

Vi kräver ett bättre alternativ till belastningsregisterutdrag att använda vid bedömningen av nya medlemmar.

Vi vill därför se att ett system tas fram i samarbete med lämpliga myndigheter dit skytteföreningar kan vända sig med frågan,

–Om denna person ansökt om licens idag, hade personen fått det? Ja eller Nej.

Tanken är att, föreningsstyrelser skall slippa göra tolkningar av belastningsregisterutdrag, värna om blivande medlemmars integritet, samt se till att nybörjarplatser och utbildningsinsatser ges till personer som har möjlighet att bli nya aktiva skyttar.

#### Vi yrkar:

Att förbundsstyrelsen tillsammans med lämplig myndighet arbetar fram ett förfarande som tillåter föreningar att få ställa frågan,

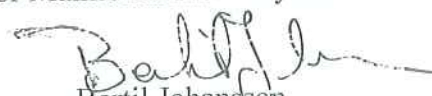
–Om denna person ansökt om licens idag, hade personen fått det?

Styrelsen för Malmöhus Pistolskyttekrets behandlade denna motion på sitt möte den 6 december 2010 och beslutade att tillstyrka motionen.

Bjuv den 6 december 2010-12-28

Styrelsen i Lunds Pistolklubb  
genom Erik Thorén

För Malmöhus Pistolskyttekrets

  
Bertil Johansson  
kretssekreterare

2011-01-29

**Motion ang. avlånga hål på fasta figurer****"F.5.10 Tolkning av ovala kulhål**

För tolkning av ovala kulhål gäller, att kulhållets största mått får uppgå till högst följande värde för att skottet skall få räknas som träff:

Vapengrupp A, B och R 11 mm

Vapengrupp C 7 mm

För kaliber .44 och .45 14 mm

Ovala kulhål mäts från den punkt där tydligt märke (intryckning) syns i pappen till den punkt på kulhållets motsatta sida, där pappen (fastän utböjd) är hel, d.v.s. fri från trasiga kanter. Pappen skall inte slätas ut före mätningen.

Ovala kulhål tolkas genom anläggning av token mot innersta delen av kulhålet."

Idag står i SHB om ovala kulhål och hur de ska tolkas. Ovala kulhål på en fast figur kan inte vara något annat än en kula som tumlat, skytten kan inte ha skjutit för tidigt eller för sent.

Vi yrkar på att texten ändras så att det framgår att regeln endast ska användas vid rörliga mål. Detta gäller även på övriga aktuella skyttegrenar.

Godkänd av kretsens styrelse



Stefan Siitari  
Sekreterare

Dalarnas Pistolskyttekrets

Motion till förbundet år 2011

2011-01-20

**Motion ang. tolkning av tavla**

I SHB framgår inte hur tolkning av en tavla ska ske, är det riktigt att en tavla först tolkas ute på en station och sedan tas in till jury om man inte är nöjd med tolkningen? Vid tolkning tänjs kulhålet ut i synnerhet vid regn.

Vi yrkar på att det blir en tydlig regel att en tavla endast kan tolkas en gång, skytten får välja på tolkning ute på skjutbanan eller att den ska tas in till jury

Godkänd av kretsens styrelse



Stefan Siitari  
Sekreterare

Dalarnas Pistolskyttekrets

Motion till förbundet år 2011

2011-01-29

**Motion ang. skytt ska tävla med samma vapen**

**"F.5.8 Vapenfel och eldavgbrott**

Tävling skall genomföras med ett och samma vapen."

I SHB F.5.8 (precision) anges att skytt ska tävla med samma vapen genom hela tävlingen.

Vi yrkar på att denna regel ska tillämpas på samtliga grenar

Godkänd av kretsens styrelse



Stefan Siitari  
Sekreterare

Dalarnas Pistolskyttekrets

Motion till förbundet år 2011

2011-01-29

**Motion ang. lag rekord**

I SHB bilaga 6 finns idag en blankett för individuellt rekord.

Vi yrkar på att det tas fram en färdig blankett även för lag rekord

Godkänd av kretsens styrelse



Stefan Siitari  
Sekreterare



Dalarnas Pistolskyttekrets

Motion till förbundet år 2011

2011-01-20

### **Motion ang. Militär Snabbmatch**

Vi yrkar på att reglementet för Militär Snabbmatch ändras till att följa det internationella reglementet för denna gren. Vi har låtit PPC reglementet följa det internationella och bör följaktligen låta Militär Snabbmatch följa internationellt reglemente.

Godkänd av kretsens styrelse



Stefan Siitari  
Sekreterare



## FÄLTSKYTTEMÅL

## Figurer - Montagesätt - Avstånd



## Motion

Syftet med motionen är att ge banläggare och stationsbyggare ytterligare ett antal alternativa montagesätt av standard fältskyttemål utöver vad som anges i Pistolskyttehandboken samt att därmed skapa en mera variationsrik stationsuppbyggnad.

Bakgrunden är att många av de tillgängliga målen ej behandlas i Pistolskyttehandboken eller i annat medium vad gäller målstorlekar, skjutavstånd och monteringsätt.

Ej heller är målleverantörernas information heltäckande vad gäller målstorlekar, skjutavstånd od.

Inte i något forum behandlas tex snett monterade mål.

Pistolskyttehandbokens figurtyper, skjutavstånd och övrig terminologi har behållits så långt det är möjligt, avvikelser föreslås där det är nödvändigt och en helt ny kategori av snett monterade mål införes.

Endast mål upptagna i Pistolskyttehandboken behandlas. I mån av intresse från skyttar, tillverkare och målleverantörer kommer övriga tillgängliga mål eventuellt att behandlas senare.

Följande tabell är ett utdrag ur "Fältskyttemanual Del 3" och behandlar **vertikalt, horisontellt och snett (45°)** monterade mål.

Inplacering av de annorlunda monterade figurerna i figurgrupper följer i huvudsak mallen nedan:

- vertikalt monterad Sexkant 2	placerad i	figurgrupp 6 (standard enl. PSHB)
- horisontellt monterad Sexkant 2	placeras i	figurgrupp 7
- Sexkant 2 monterad i 45°:ers lutning	placeras i	figurgrupp 8

*Vi hemställer att förbundet bifaller motionen vid kommande årsmöte och att vi därmed kan börja tillämpa de nya förutsättningarna kommande säsong.*

Uppsala i december 2010

Börje Eriksson  
070-581 41 95  
[mail@citum.se](mailto:mail@citum.se)

Roger Björkman  
073-0389875  
[roger.bjorkman@telia.com](mailto:roger.bjorkman@telia.com)

Förutsättningar, underlag och referenser, se:

Fältskyttemanual del 3 Rev 9, december 2010, [www.uppsalakretsen.org](http://www.uppsalakretsen.org) eller [www.pkena.se](http://www.pkena.se)

# FÄLTSKYTTEMÅL

## Figurer - Montagesätt - Avstånd

### SAMMANDRAG

Figurgrupp	Figur	Monteringssätt			Max skjutavstånd i meter för respektive vapengrupp			
		Vertikalt	Horisontellt	45°+/-10°	A+R	B	C	M
1	B100	x	-	-	70	80	90	180
2	B65	x	-	-	60	65	75	150
3	C50	x	-	-	50	55	65	130
	B65	-	x	-				
4	Tunnan, 1/3, L3, Sexkant 3	x	-	-	45	50	55	110
	C50	-	x	-				
	B65	-	-	x				
5	B45, C40, Rubinen	x	-	-	40	45	50	100
	Tunnan, 1/3, Sexkant 3	-	x	-				
	C50	-	-	x				
5.5	L3	-	x	-	37	42	47	95
	Sexkant 3	-	-	x				
6	1/4 Rak, 1/4 Höger, 1/4 Vänster	x	-	-	35	40	45	90
	C35, Sexkant 2, A-Rondell 2	x	-	-				
	B45, C40, Rubinen	-	x	-				
	1/3, Tunnan	-	-	x				
6.5	Rubinen, Tunnan	-	-	x	32	37	42	85
7	S25, C30, L2	x	-	-	30	35	40	80
	1/4 Rak, 1/4 Höger, 1/4 Vänster	-	x	-				
	C35, Sexkant 2	-	x	-				
	A Rondell 2, B45, C40	-	-	x				
8	S20, A-Triangel 2, B-Triangel 2	x	-	-	27	32	36	68
	Sexkant 1, C25, S25, A-Oval 3	x	-	-				
	1/6 Höger, 1/6 Vänster, 1/6 Rak	x	-	-				
	C30, L2	-	x	-				
	1/4 Rak, 1/4 Höger, 1/4 Vänster	-	-	x				
	C35, Sexkant 2	-	-	x				
8.5	S25, L2	-	-	x	25	29	33	64
9	L1, A-Oval 2, Diamanten, 1/7-figur	x	-	-	24	27	30	60
	B-Rondell 3, 1/8-figur, A-Rondell 1	x	-	-				
	1/6 Vänster, 1/6 Höger, 1/6 Rak, C25	-	x	-				
	Sexkant 1, B-Triangel 2, A-Triangel 2	-	x	-				
	A-Oval 3, S20	-	x	-				
	C30	-	-	x				
9.5	B-Oval 2	x	-	-	22	25	27	55
	A-Oval 3, S20, Sexkant 1, A-Triangel 2	-	-	x				
10	C20, B-Rondell 2, Ovalen	x	-	-	20	22	25	50
	1/7-figur, 1/8-figur, A-Oval 2, L1	-	x	-				
	Diamanten	-	x	-				
	C25, 1/6 Vänster, 1/6 Höger, 1/6 Rak	-	-	x				
	B-Triangel 2	-	-	x				
11	Tunna D20, Bunkerspringa, S15D	x	-	-	16	18	20	40
	B-Triangel 1, Kvadraten	x	-	-				
	Ovalen, C20, B-Rondell 2	-	x	-				
	1/7-figur, 1/8-figur, A-Oval 2, L1	-	-	x				
	Diamanten	-	-	x				
12	C15D, A-Triangel 1, A-Oval 1, B-Oval 1	x	-	-	14	16	18	36
	Bunkerspringa, Tunna D20, B-Triangel 1	-	x	-				
	Kvadraten, S15D	-	x	-				
	C20, B-Rondell 2, Ovalen, B-Oval 2	-	-	x				
13	S10D, B-Rondell 1	x	-	-	12	14	16	32
	C15D, A-Triangel 1, A-Oval 1, B-Oval 1	-	x	-				
	S15D, Tunna D20, B-Triangel 1	-	-	x				
14	S10D	-	x	-	10	12	14	28
	A-Triangel 1, C15D, A-Oval 1, B-Oval 1	-	-	x				
15	S10D	-	-	x	8	10	12	24
	B-Rondell 1	-	-	x				

Förutsättningar, underlag och referenser, se:

Fältskyttemanual Del 3 Rev 9, december 2010, [www.uppsalakretsen.org](http://www.uppsalakretsen.org) eller [www.pkna.se](http://www.pkna.se)





# FÄLTSKYTTEMANUAL

## Del 3

### Fältskyttemål

#### Förord

Syftet med manualen är att ge banläggare och stationsbyggare ytterligare ett antal alternativa montagesätt av standard fältskyttemål utöver vad som anges i Pistolskyttehandboken samt att därmed skapa en mera variationsrik stationsuppbyggnad.

Bakgrunden är att många av de tillgängliga målen ej behandlas i Pistolskyttehandboken eller i annat medium vad gäller målstorlekar, skjutavstånd och monteringsätt.

Ej heller är målleverantörernas information heltäckande vad gäller målstorlekar, skjutavstånd od.

Inte i något forum behandlas tex snett monterade mål.

Pistolskyttehandbokens figurtyper, skjutavstånd och övrig terminologi behålles så långt det är möjligt, avvikelser föreslås där det är nödvändigt och en helt ny kategori av snett monterade mål införes.

Endast mål upptagna i Pistolskyttehandboken behandlas. I mån av intresse från skyttar, tillverkare och målleverantörer kommer övriga tillgängliga mål eventuellt att behandlas senare.

Följande tabell baseras på **vertikalt, horisontellt och snett (45°)** monterade mål. Mål upptagna i pistolskyttehandboken markeras med blå färg. Övriga mål, två nya för varje standardmål (montage - beroende), är gröna.

Tabellen presenteras på tre sätt, dels mål sorterade i **Figurgrupper** och dels mål sorterade på **Figurer** samt ett **Sammandrag**.

Inplacering av de annorlunda monterade figurerna i figurgrupper följer mallen nedan:

- |  |            |                                  |
|--|------------|----------------------------------|
| - vertikalt monterad Sexkant 2         | placerad i | figurgrupp 6 (standard enl PSHB) |
| - horisontellt monterad Sexkant 2      | placeras i | figurgrupp 7                     |
| - Sexkant 2 monterad i 45°:ers lutning | placeras i | figurgrupp 8                     |

Vi kommer via Uppsalakretsen att lämna in en motion till förbundet (angående figurer, figurgrupper, utökade montagesätt och delvis andra än tidigare fastställda skjutavstånd) för behandling på kommande förbundsårsmöte.

Enköping i december 2010

Börje Eriksson

070-581 41 95

[mail@citum.se](mailto:mail@citum.se)

Roger Björkman

073-0389875

[roger.bjorkman@telia.com](mailto:roger.bjorkman@telia.com)

**TILLBAKA**






# FÄLTSKYTTEMANUAL

Del 3

## Fältskyttemål



OBS

Figur L1, L2 och L3 är fortfarande placerade i figurgrupp 9, 7 resp 5 även med visat montagesätt.

### Innehåll:

Förord

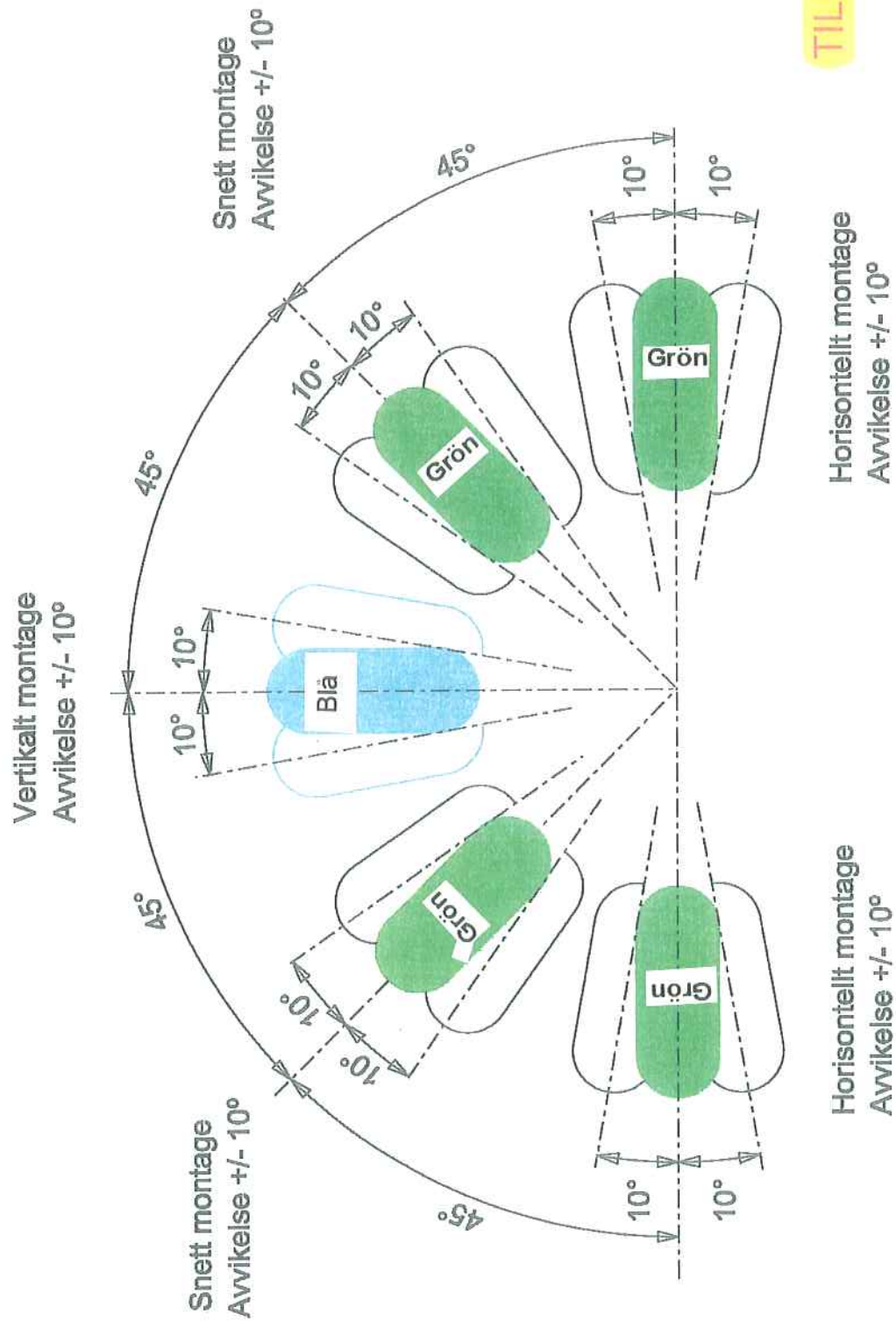
Montage

Figurgrupper

Figurer

Sammandrag


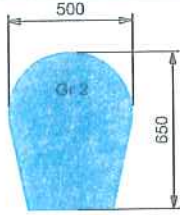
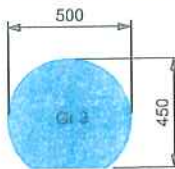
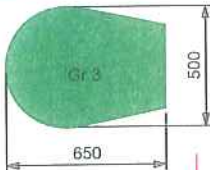
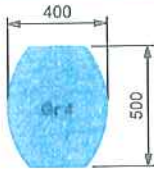
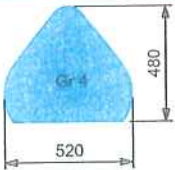
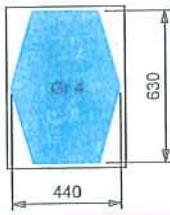
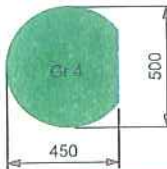
TILLÅTNA VARIATIONER INOM RESP FIGURGRUPP  
VID VARIERENDE MONTAGESÄTT



# FIGURGRUPPER

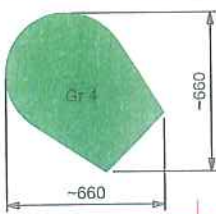
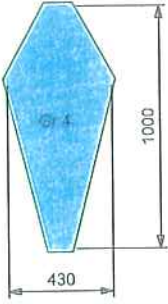
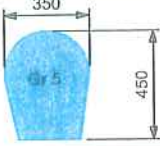
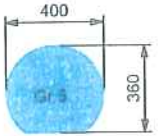
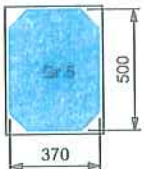
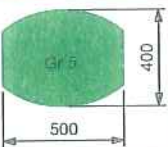
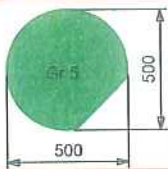
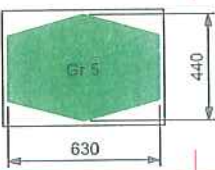
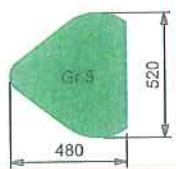
BLÅ FIGURER INDIKERAR MÅL ENLIGT PISTOL-SKYTTEHANDBOKEN. GRÖNA FIGURER VISAR MÅL MED MOT PSHB AVVIKANDE MONTERIGS-SÄTT.

Max skjutavstånd i meter  
för resp. vapengrupp

Grupp	Figur	Benämning	A+R	B	C	M
Blå 1		B 100	70	80	90	180
Blå 2		B 65	60	65	75	150
Blå 3		C 50	50	55	65	130
Grön 3		B 65	50	55	65	130
Blå 4		Tunnan	45	50	55	110
Blå 4		1/3	45	50	55	110
Blå 4		Sexkant 3	45	50	55	110
Grön 4		C 50	45	50	55	110

BLÅ FIGURER INDIKERAR MÅL ENLIGT PISTOL-SKYTTEHANDBOKEN. GRÖNA FIGURER VISAR MÅL MED MOT PSHB AVVIKANDE MONTERIGS-SÄTT.

Max skjutavstånd i meter  
för resp. vapengrupp

Grupp	Figur	Benämning	A+R	B	C	M
Grön 4		B 65	45	50	55	110
Blå 4		L3  OBS Flyttad från Figurgrupp 5	45	50	55	110
Blå 5		B 45	40	45	50	100
Blå 5		C40	40	45	50	100
Blå 5		Rubinen	40	45	50	100
Grön 5		Tunnan	40	45	50	100
Grön 5		C50	40	45	50	100
Grön 5		Sexkant 3	40	45	50	100
Grön 5		1/3	40	45	50	100



BLÅ FIGURER INDIKERAR MÅL ENLIGT PISTOL-SKYTTEHANDBOKEN. GRÖNA FIGURER VISAR MÅL MED MOT PSHB AVVIKANDE MONTERIGS-SÄTT.

Max skjutavstånd i meter för resp. vapengrupp

Grupp	Figur	Benämning	A+R	B	C	M
5.5 <b>Grön</b>		Sexkant 3	37	42	47	95
5.5 <b>Grön</b>		L 3	37	42	47	95
<b>Blå</b> 6		1/4 RAK	35	40	45	90
<b>Blå</b> 6		1/4 HÖGER	35	40	45	90
<b>Blå</b> 6		1/4 VÄNSTER	35	40	45	90
<b>Blå</b> 6		C 35	35	40	45	90
<b>Blå</b> 6		Sexkant 2	35	40	45	90
<b>Blå</b> 6		A Rondell 2	35	40	45	90
<b>Grön</b> 6		B 45	35	40	45	90
<b>Grön</b> 6		C 40	35	40	45	90

BLÅ FIGURER INDIKERAR MÅL ENLIGT PISTOL-SKYTTEHANDBOKEN. GRÖNA FIGURER VISAR MÅL MED MOT PSHB AVVIKANDE MONTERIGS-SÄTT.

Max skjutavstånd i meter för resp. vapengrupp

Grupp	Figur	Benämning	A+R	B	C	M
6 <b>Grön</b>		RUBINEN	35	40	45	90
6 <b>Grön</b>		1/3	35	40	45	90
6 <b>Grön</b>		Tunnan	35	40	45	90
6.5 <b>Grön</b>		RUBINEN	32	37	42	85
6.5 <b>Grön</b>		L 3	32	37	42	85
<b>Blå</b> 7		S 25	30	35	40	80
<b>Blå</b> 7		C 30	30	35	40	80
<b>Blå</b> 7		L 2	30	35	40	80

BLÅ FIGURER INDIKERAR MÅL ENLIGT PISTOL-SKYTTEHANDBOKEN. GRÖNA FIGURER VISAR MÅL MED MOT PSHB AVVIKANDE MONTERIGSSÄTT.

Max skjutavstånd i meter för resp. vapengrupp

Grupp	Figur	Benämning	A+R	B	C	M
7 Grön		1/4 RAK	30	35	40	80
7 Grön		1/4 HÖGER	30	35	40	80
7 Grön		1/4 VÄNSTER	30	35	40	80
7 Grön		C 35	30	35	40	80
7 Grön		Sexkant 2	30	35	40	80
7 Grön		A Rondell 2	30	35	40	80
7 Grön		B 45	30	35	40	80
7 Grön		C 40	30	35	40	80
8 Blå		S 20	27	32	36	68

BLÅ FIGURER INDIKERAR MÅL ENLIGT PISTOL-SKYTTEHANDBOKEN. GRÖNA FIGURER VISAR MÅL MED MOT PSHB AVVIKANDE MONTERIGSSÄTT.

Max skjutavstånd i meter för resp. vapengrupp

Grupp	Figur	Benämning	A+R	B	C	M
8 Blå		A-Triangel 2	27	32	36	68
8 Blå		B-Triangel 2	27	32	36	68
8 Blå		Sexkant 1	27	32	36	68
8 Blå		C 25	27	32	36	68
8 Blå		1/6 HÖGER	27	32	36	68
8 Blå		1/6 VÄNSTER	27	32	36	68
8 Blå		1/6 RAK	27	32	36	68
8 Blå		A-Oval 3	27	32	36	68
8 Blå		S 25	27	32	36	68
8 Grön		C 30	27	32	36	68
8 Grön		L 2	27	32	36	68
8 Grön		1/4 RAK	27	32	36	68



BLÅ FIGURER INDIKERAR MÅL ENLIGT PISTOL-SKYTTEHANDBOKEN. GRÖNA FIGURER VISAR MÅL MED MOT PSHB AVVIKANDE MONTERIGS-SÄTT.

Max skjutavstånd i meter för resp. vapengrupp

Grupp	Figur	Benämning	A+R	B	C	M
8 <b>Grön</b>		1/4 HÖGER	27	32	36	68
8 <b>Grön</b>		1/4 VÄNSTER	27	32	36	68
8 <b>Grön</b>		C 35	27	32	36	68
8 <b>Grön</b>		Sexkant 2	27	32	36	68
8.5 <b>Grön</b>		S25	25	29	33	64
8.5 <b>Grön</b>		L 2	25	29	33	64
<b>Blå</b> 9		L 1	24	27	30	60
<b>Blå</b> 9		A-oval 2	24	27	30	60
<b>Blå</b> 9		Diamanten	24	27	30	60

BLÅ FIGURER INDIKERAR MÅL ENLIGT PISTOL-SKYTTEHANDBOKEN. GRÖNA FIGURER VISAR MÅL MED MOT PSHB AVVIKANDE MONTERIGS-SÄTT.

Max skjutavstånd i meter för resp. vapengrupp

Grupp	Figur	Benämning	A+R	B	C	M
9 <b>Blå</b>		1/7 figur	24	27	30	60
9 <b>Blå</b>		S 20	24	27	30	60
9 <b>Blå</b>		B-Rondell 3	24	27	30	60
<b>Blå</b> 9		1/8 figur	24	27	30	60
9 <b>Blå</b>		A-Rondell 1	24	27	30	60
9 <b>Grön</b>		1/6 VÄNSTER	24	27	30	60
9 <b>Grön</b>		1/6 HÖGER	24	27	30	60
9 <b>Grön</b>		1/6 RAK	24	27	30	60
9 <b>Grön</b>		C 25	24	27	30	60
9 <b>Grön</b>		Sexkant 1	24	27	30	60
9 <b>Grön</b>		B-Triangel 2	24	27	30	60

BLÅ FIGURER INDIKERAR MÅL ENLIGT PISTOL-SKYTTEHANDBOKEN. GRÖNA FIGURER VISAR MÅL MED MOT PSHB AVVIKANDE MONTERIGS-SÄTT.

Max skjutavstånd i meter för resp. vapengrupp

Grupp	Figur	Benämning	A+R	B	C	M
9 <b>Grön</b>		A-Triangel 2	24	27	30	60
9 <b>Grön</b>		A-Oval 3	24	27	30	60
9 <b>Grön</b>		C 30	24	27	30	60
9.5 <b>Blå</b>		B-Oval 2	22	25	27	55
9.5 <b>Grön</b>		A-Oval 3	22	25	27	55
9.5 <b>Grön</b>		S20	22	25	27	55
9.5 <b>Grön</b>		Sexkant 1	22	25	27	55
9.5 <b>Grön</b>		A-Triangel 2	22	25	27	55
10 <b>Blå</b>		C 20	20	22	25	50
10 <b>Blå</b>		B-Rondell 2	20	22	25	50
10 <b>Blå</b>		Ovalen stående	20	22	25	50

BLÅ FIGURER INDIKERAR MÅL ENLIGT PISTOL-SKYTTEHANDBOKEN. GRÖNA FIGURER VISAR MÅL MED MOT PSHB AVVIKANDE MONTERIGS-SÄTT.

Max skjutavstånd i meter för resp. vapengrupp

Grupp	Figur	Benämning	A+R	B	C	M
10 <b>Grön</b>		C 25	20	22	25	50
10 <b>Grön</b>		1/6 VÄNSTER	20	22	25	50
10 <b>Grön</b>		1/6 HÖGER	20	22	25	50
10 <b>Grön</b>		1/6 RAK	20	22	25	50
10 <b>Grön</b>		B-Triangel 2	20	22	25	50
10 <b>Grön</b>		1/7 figur	20	22	25	50
10 <b>Grön</b>		1/8 figur	20	22	25	50
10 <b>Grön</b>		A-Rondell 1	20	22	25	50
10 <b>Grön</b>		B-Rondell 3	20	22	25	50
10 <b>Grön</b>		A-Oval 2	20	22	25	50
10 <b>Grön</b>		L 1	20	22	25	50
10 <b>Grön</b>		Diamanten	20	22	25	50

BLÅ FIGURER INDIKERAR MÅL ENLIGT PISTOL-SKYTTEHANDBOKEN. GRÖNA FIGURER VISAR MÅL MED MOT PSHB AVVIKANDE MONTERIGSÄTT.

Max skjutavstånd i meter för resp. vapengrupp

Grupp	Figur	Benämning	A+R	B	C	M
11 <b>Blå</b>		Tunna D 20	16	18	20	40
11 <b>Blå</b>		Bunkerspringa vertikäl	16	18	20	40
11 <b>Blå</b>		S15D	16	18	20	40
11 <b>Blå</b>		B-Triangel 1	16	18	20	40
11 <b>Blå</b>		Kvadraten	16	18	20	40
11 <b>Blå</b>		Ovalen liggande	16	18	20	40
11 <b>Grön</b>		1/7 figur	16	18	20	40
11 <b>Grön</b>		1/8 figur	16	18	20	40
11 <b>Grön</b>		A-Oval 2	16	18	20	40
11 <b>Grön</b>		L 1	16	18	20	40
11 <b>Grön</b>		Diamanten	16	18	20	40
11 <b>Grön</b>		C 20	16	18	20	40

BLÅ FIGURER INDIKERAR MÅL ENLIGT PISTOL-SKYTTEHANDBOKEN. GRÖNA FIGURER VISAR MÅL MED MOT PSHB AVVIKANDE MONTERIGSÄTT.

Max skjutavstånd i meter för resp. vapengrupp

Grupp	Figur	Benämning	A+R	B	C	M
11 <b>Grön</b>		B-Rondell 2	16	18	20	40
12 <b>Blå</b>		Bunkerspringa horisontal	14	16	18	36
12 <b>Blå</b>		C 15 D Gr 12	14	16	18	36
12 <b>Blå</b>		A-Triangel 1	14	16	18	36
12 <b>Blå</b>		A-Oval 1	14	16	18	36
12 <b>Blå</b>		B-Oval 1	14	16	18	36
12 <b>Grön</b>		C 20	14	16	18	36
12 <b>Grön</b>		B-Rondell 2	14	16	18	36
12 <b>Grön</b>		B-Oval 2	14	16	18	36
12 <b>Grön</b>		Ovalen 45°	14	16	18	36
12 <b>Grön</b>		Tunna D 20	14	16	18	36
12 <b>Grön</b>		B-Triangel 1	14	16	18	36
12 <b>Grön</b>		Kvadraten	14	16	18	36



BLÅ FIGURER INDIKERAR MÅL ENLIGT PISTOL-SKYTTEHANDBOKEN. GRÖNA FIGURER VISAR MÅL MED MOT PSHB AVVIKANDE MONTERIGS-SÄTT.

Max skjutavstånd i meter för resp. vapengrupp

Grupp	Figur	Benämning	A+R	B	C	M
12 <b>Grön</b>		S15D	14	16	18	36
13 <b>Blå</b>		S10D	12	14	16	32
13 <b>Blå</b>		B-Rondell 1	12	14	16	32
13 <b>Grön</b>		S15D	12	14	16	32
13 <b>Grön</b>		Tunna D 20	12	14	16	32
13 <b>Grön</b>		B-Triangel 1	12	14	16	32
13 <b>Grön</b>		C 15 D	12	14	16	32
13 <b>Grön</b>		A-Oval 1	12	14	16	32
13 <b>Grön</b>		A-Triangel 1	12	14	16	32
13 <b>Grön</b>		B-Oval 1	12	14	16	32
14 <b>Grön</b>		S10D	10	12	14	28
14 <b>Grön</b>		A-Triangel 1	10	12	14	28
14 <b>Grön</b>		C 15 D	10	12	14	28
14 <b>Grön</b>		A-Oval 1	10	12	14	28

BLÅ FIGURER INDIKERAR MÅL ENLIGT PISTOL-SKYTTEHANDBOKEN. GRÖNA FIGURER VISAR MÅL MED MOT PSHB AVVIKANDE MONTERIGS-SÄTT.

Max skjutavstånd i meter för resp. vapengrupp


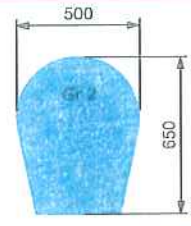
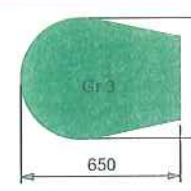

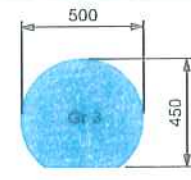
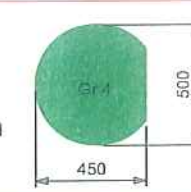
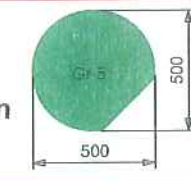
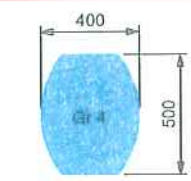
Grupp	Figur	Benämning	A+R	B	C	M
14 <b>Grön</b>		B-Oval 1	10	12	14	28
15 <b>Grön</b>		S10D	8	10	12	24
15 <b>Grön</b>		B-Rondell 1	8	10	12	24

TILLBAKA

# FIGURER

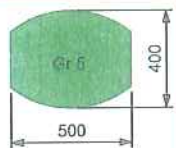
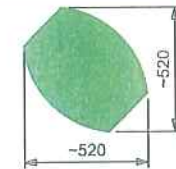

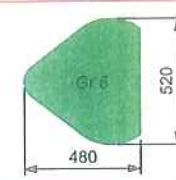
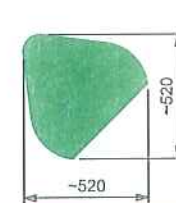
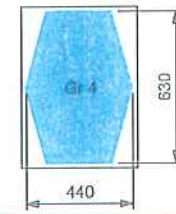

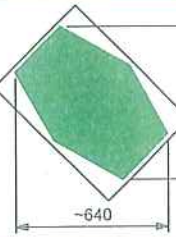
BLÅ FIGURER INDIKERAR MÅL ENLIGT PISTOLSKYTTEHANDBOKEN. GRÖNA FIGURER VISAR MÅL MED MOT PSHB AVVIKANDE MONTERIGS-SÄTT.

Max skjutavstånd i meter för resp. vapengrupp

Grupp	Figur	Benämning	A+R	B	C	M
<b>Blå</b> 1		B 100	70	80	90	180
<b>Blå</b> 2		B 65	60	65	75	150
<b>Grön</b> 3		B 65	50	55	65	130
<b>Grön</b> 4		B 65	45	50	55	110
<b>Blå</b> 3		C 50	50	55	65	130
<b>Grön</b> 4		C 50	45	50	55	110
<b>Grön</b> 5		C50	40	45	50	100
<b>Blå</b> 4		Tunnan	45	50	55	110

BLÅ FIGURER INDIKERAR MÅL ENLIGT PISTOLSKYTTEHANDBOKEN. GRÖNA FIGURER VISAR MÅL MED MOT PSHB AVVIKANDE MONTERIGS-SÄTT.

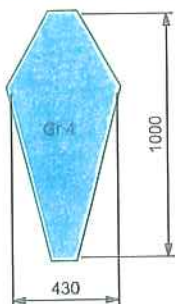
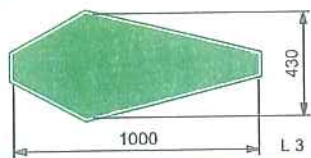
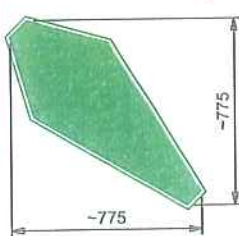

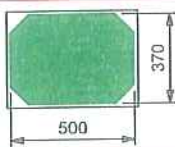
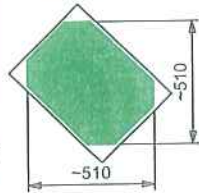
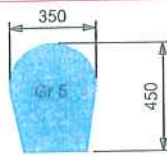
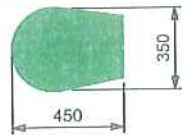
Max skjutavstånd i meter för resp. vapengrupp

Grupp	Figur	Benämning	A+R	B	C	M
<b>Grön</b> 5		Tunnan	40	45	50	100
<b>Grön</b> 6		Tunnan	35	40	45	90
<b>Blå</b> 4		1/3	45	50	55	110
<b>Grön</b> 5		1/3	40	45	50	100
<b>Grön</b> 6		1/3	35	40	45	90
<b>Blå</b> 4		Sexkant 3	45	50	55	110
<b>Grön</b> 5		Sexkant 3	40	45	50	100
<b>Grön</b> 5.5		Sexkant 3	37	42	47	95



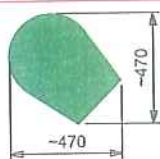
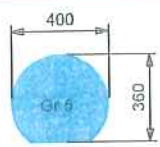
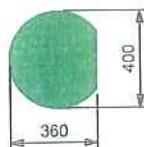
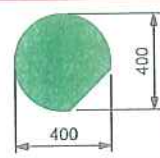
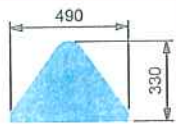
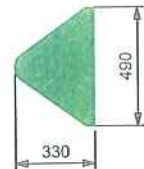
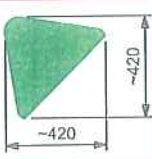
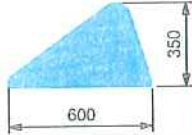
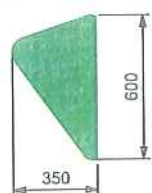
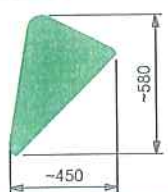
BLÅ FIGURER INDIKERAR MÅL ENLIGT PISTOL-SKYTTEHANDBOKEN. GRÖNA FIGURER VISAR MÅL MED MOT PSHB AVVIKANDE MONTERIGS-SÄTT.

Max skjutavstånd i meter för resp. vapengrupp

Grupp	Figur	Benämning	A+R	B	C	M
<b>Blå</b>		L3	45	50	55	110
		OBS Flyttad från Figurgrupp 5				
<b>Grön</b>		L 3	37	42	47	95
<b>Grön</b>		L 3	32	37	42	85
<b>Blå</b>		Rubinen	40	45	50	100
<b>Grön</b>		Rubinen	35	40	45	90
<b>Grön</b>		Rubinen	32	37	42	85
<b>Blå</b>		B 45	40	45	50	100
<b>Grön</b>		B 45	35	40	45	90

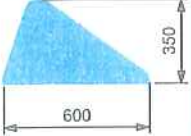
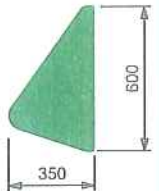
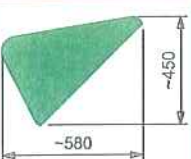
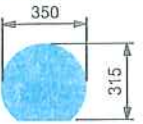
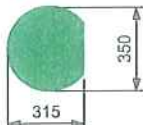
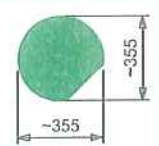
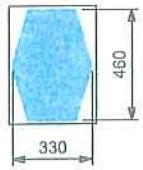
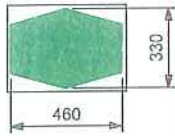
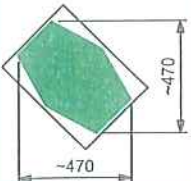

BLÅ FIGURER INDIKERAR MÅL ENLIGT PISTOL-SKYTTEHANDBOKEN. GRÖNA FIGURER VISAR MÅL MED MOT PSHB AVVIKANDE MONTERIGS-SÄTT.

Max skjutavstånd i meter för resp. vapengrupp

Grupp	Figur	Benämning	A+R	B	C	M
<b>Grön</b>		B 45	30	35	40	80
<b>Blå</b>		C40	40	45	50	100
<b>Grön</b>		C 40	35	40	45	90
<b>Grön</b>		C 40	30	35	40	80
<b>Blå</b>		1/4 RAK	35	40	45	90
<b>Grön</b>		1/4 RAK	30	35	40	80
<b>Grön</b>		1/4 RAK	27	32	36	68
<b>Blå</b>		1/4 HÖGER	35	40	45	90
<b>Grön</b>		1/4 HÖGER	30	35	40	80
<b>Grön</b>		1/4 HÖGER	27	32	36	68

BLÅ FIGURER INDIKERAR MÅL ENLIGT PISTOL-SKYTTEHANDBOKEN. GRÖNA FIGURER VISAR MÅL MED MOT PSHB AVVIKANDE MONTERIGS-SÄTT.

Max skjutavstånd i meter för resp. vapengrupp

Grupp	Figur	Benämning	A+R	B	C	M
6 <b>Blå</b>		1/4 VÄNSTER	35	40	45	90
7 <b>Grön</b>		1/4 VÄNSTER	30	35	40	80
8 <b>Grön</b>		1/4 VÄNSTER	27	32	36	68
6 <b>Blå</b>		C 35	35	40	45	90
7 <b>Grön</b>		C 35	30	35	40	80
8 <b>Grön</b>		C 35	27	32	36	68
6 <b>Blå</b>		Sexkant 2	35	40	45	90
7 <b>Grön</b>		Sexkant 2	30	35	40	80
8 <b>Grön</b>		Sexkant 2	27	32	36	68
6 <b>Blå</b>		A Rondell 2	35	40	45	90

BLÅ FIGURER INDIKERAR MÅL ENLIGT PISTOL-SKYTTEHANDBOKEN. GRÖNA FIGURER VISAR MÅL MED MOT PSHB AVVIKANDE MONTERIGS-SÄTT.

Max skjutavstånd i meter för resp. vapengrupp

Grupp	Figur	Benämning	A+R	B	C	M
7 <b>Blå</b>		S 25	30	35	40	80
8 <b>Blå</b>		S 25	27	32	36	68
8.5 <b>Grön</b>		S25	25	29	33	64
7 <b>Blå</b>		C 30	30	35	40	80
8 <b>Grön</b>		C 30	27	32	36	68
9 <b>Grön</b>		C 30	24	27	30	60
7 <b>Blå</b>		L 2	30	35	40	80
8 <b>Grön</b>		L 2	27	32	36	68
8.5 <b>Grön</b>		L 2	25	29	33	64
8 <b>Blå</b>		S 20	27	32	36	68

BLÅ FIGURER INDIKERAR MÅL ENLIGT PISTOL-SKYTTEHANDBOKEN. GRÖNA FIGURER VISAR MÅL MED MOT PSHB AVVIKANDE MONTERIGS-SÄTT.

Max skjutavstånd i meter  
för resp. vapengrupp

Grupp	Figur	Benämning	A+R	B	C	M
9 <b>Blå</b>		S 20	24	27	30	60
9.5 <b>Grön</b>		S20	22	25	27	55
8 <b>Blå</b>		A-Triangel 2	27	32	36	68
9 <b>Grön</b>		A-Triangel 2	24	27	30	60
9.5 <b>Grön</b>		A-Triangel 2	22	25	27	55
8 <b>Blå</b>		B-Triangel 2	27	32	36	68
9 <b>Grön</b>		B-Triangel 2	24	27	30	60
10 <b>Grön</b>		B-Triangel 2	20	22	25	50
8 <b>Blå</b>		Sexkant 1	27	32	36	68
9 <b>Grön</b>		Sexkant 1	24	27	30	60
9.5 <b>Grön</b>		Sexkant 1	22	25	27	55

BLÅ FIGURER INDIKERAR MÅL ENLIGT PISTOL-SKYTTEHANDBOKEN. GRÖNA FIGURER VISAR MÅL MED MOT PSHB AVVIKANDE MONTERIGS-SÄTT.

Max skjutavstånd i meter  
för resp. vapengrupp

Grupp	Figur	Benämning	A+R	B	C	M
8 <b>Blå</b>		C 25	27	32	36	68
9 <b>Grön</b>		C 25	24	27	30	60
10 <b>Grön</b>		C 25	20	22	25	50
8 <b>Blå</b>		1/6 HÖGER	27	32	36	68
9 <b>Grön</b>		1/6 HÖGER	24	27	30	60
10 <b>Grön</b>		1/6 HÖGER	20	22	25	50
8 <b>Blå</b>		1/6 VÄNSTER	27	32	36	68
9 <b>Grön</b>		1/6 VÄNSTER	24	27	30	60
10 <b>Grön</b>		1/6 VÄNSTER	20	22	25	50
8 <b>Blå</b>		1/6 RAK	27	32	36	68
9 <b>Grön</b>		1/6 RAK	24	27	30	60



BLÅ FIGURER INDIKERAR MÅL ENLIGT PISTOL-SKYTTEHANDBOKEN. GRÖNA FIGURER VISAR MÅL MED MOT PSHB AVVIKANDE MONTERIGS-SÄTT.

Max skjutavstånd i meter för resp. vapengrupp

Grupp	Figur	Benämning	A+R	B	C	M
10 <b>Grön</b>		1/6 RAK	20	22	25	50
8 <b>Blå</b>		A-Oval 3	27	32	36	68
9 <b>Grön</b>		A-Oval 3	24	27	30	60
9.5 <b>Grön</b>		A-Oval 3	22	25	27	55
<b>Blå</b> 9		L 1	24	27	30	60
10 <b>Grön</b>		L 1	20	22	25	50
11 <b>Grön</b>		L 1	16	18	20	40
<b>Blå</b> 9		A-oval 2	24	27	30	60
10 <b>Grön</b>		A-Oval 2	20	22	25	50
11 <b>Grön</b>		A-Oval 2	16	18	20	40
<b>Blå</b> 9		Diamanten	24	27	30	60

BLÅ FIGURER INDIKERAR MÅL ENLIGT PISTOL-SKYTTEHANDBOKEN. GRÖNA FIGURER VISAR MÅL MED MOT PSHB AVVIKANDE MONTERIGS-SÄTT.

Max skjutavstånd i meter för resp. vapengrupp

Grupp	Figur	Benämning	A+R	B	C	M
10 <b>Grön</b>		Diamanten	20	22	25	50
11 <b>Grön</b>		Diamanten	16	18	20	40
9 <b>Blå</b>		1/7 figur	24	27	30	60
10 <b>Grön</b>		1/7 figur	20	22	25	50
11 <b>Grön</b>		1/7 figur	16	18	20	40
9 <b>Blå</b>		B-Rondell 3	24	27	30	60
9 <b>Blå</b>		1/8 figur	24	27	30	60
10 <b>Grön</b>		1/8 figur	20	22	25	50
11 <b>Grön</b>		1/8 figur	16	18	20	40
9 <b>Blå</b>		A-Rondell 1	24	27	30	60
9.5 <b>Blå</b>		B-Oval 2	22	25	27	55

BLÅ FIGURER INDIKERAR MÅL ENLIGT PISTOL-SKYTTEHANDBOKEN. GRÖNA FIGURER VISAR MÅL MED MOT PSHB AVVIKANDE MONTERIGS-SÄTT.

Max skjutavstånd i meter för resp. vapengrupp

Grupp	Figur	Benämning	A+R	B	C	M
10 <b>Grön</b>		B-Oval 2	20	22	25	50
11 <b>Grön</b>		B-Oval 2	16	18	20	40
10 <b>Blå</b>		C 20	20	22	25	50
11 <b>Grön</b>		C 20	16	18	20	40
12 <b>Grön</b>		C 20	14	16	18	36
10 <b>Blå</b>		B-Rondell 2	20	22	25	50
10 <b>Blå</b>		Ovalen stående	20	22	25	50
11 <b>Blå</b>		Ovalen liggande	16	18	20	40
12 <b>Grön</b>		Ovalen 45°	14	16	18	36
11 <b>Blå</b>		Tunna D 20	16	18	20	40
12 <b>Grön</b>		Tunna D 20	14	16	18	36
13 <b>Grön</b>		Tunna D 20	12	14	16	32
11 <b>Blå</b>		Bunkerspringa vertikal	16	18	20	40

BLÅ FIGURER INDIKERAR MÅL ENLIGT PISTOL-SKYTTEHANDBOKEN. GRÖNA FIGURER VISAR MÅL MED MOT PSHB AVVIKANDE MONTERIGS-SÄTT.

Max skjutavstånd i meter för resp. vapengrupp

Grupp	Figur	Benämning	A+R	B	C	M
12 <b>Blå</b>		Bunkerspringa horisontal	14	16	18	36
11 <b>Blå</b>		S15D	16	18	20	40
12 <b>Grön</b>		S15D	14	16	18	36
13 <b>Grön</b>		S15D	12	14	16	32
11 <b>Blå</b>		B-Triangel 1	16	18	20	40
12 <b>Grön</b>		B-Triangel 1	14	16	18	36
13 <b>Grön</b>		B-Triangel 1	12	14	16	32
11 <b>Blå</b>		Kvadraten	16	18	20	40
12 <b>Grön</b>		Kvadraten	14	16	18	36
12 <b>Blå</b>		C 15 D	14	16	18	36
13 <b>Grön</b>		C 15 D	12	14	16	32
14 <b>Grön</b>		C 15 D	10	12	14	28
12 <b>Blå</b>		A-Triangel 1	14	16	18	36



BLÅ FIGURER INDIKERAR MÅL ENLIGT PISTOLSKYTTEHANDBOKEN. GRÖNA FIGURER VISAR MÅL MED MOT PSHB AVVIKANDE MONTERINGSÅTT.

Max skjutavstånd i meter  
för resp. vapengrupp

Grupp	Figur	Benämning	A+R	B	C	M
13 <b>Grön</b>		A-Triangel 1	12	14	16	32
14 <b>Grön</b>		A-Triangel 1	10	12	14	28
12 <b>Blå</b>		A-Oval 1	14	16	18	36
13 <b>Grön</b>		A-Oval 1	12	14	16	32
14 <b>Grön</b>		A-Oval 1	10	12	14	28
12 <b>Blå</b>		B-Oval 1	14	16	18	36
13 <b>Grön</b>		B-Oval 1	12	14	16	32
14 <b>Grön</b>		B-Oval 1	10	12	14	28
13 <b>Blå</b>		S10D	12	14	16	32
14 <b>Grön</b>		S10D	10	12	14	28
15 <b>Grön</b>		S10D	8	10	12	24
13 <b>Blå</b>		B-Rondell 1	12	14	16	32

BLÅ FIGURER INDIKERAR MÅL ENLIGT PISTOLSKYTTEHANDBOKEN. GRÖNA FIGURER VISAR MÅL MED MOT PSHB AVVIKANDE MONTERIGSÄTT.

Max skjutavstånd i meter  
för resp. vapengrupp

[illegible]

TILLBAKA

# FÄLTSKYTTEMÅL

## Figurer - Montagesätt - Avstånd

### SAMMANDRAG

Figurgrupp	Figur	Monteringssätt			Max skjutavstånd i meter för respektive vapengrupp			
		Vertikalt	Horisontellt	45°+/-10°	A+R	B	C	M
1	B100	x	-	-	70	80	90	180
2	B65	x	-	-	60	65	75	150
3	C50	x	-	-	50	55	65	130
	B65	-	x	-				
4	Tunnan, 1/3, L3, Sexkant 3	x	-	-	45	50	55	110
	C50	-	x	-				
	B65	-	-	x				
5	B45, C40, Rubinen	x	-	-	40	45	50	100
	Tunnan, 1/3, Sexkant 3	-	x	-				
	C50	-	-	x				
5.5	L3	-	x	-	37	42	47	95
	Sexkant 3	-	-	x				
6	1/4 Rak, 1/4 Höger, 1/4 Vänster	x	-	-	35	40	45	90
	C35, Sexkant 2, A-Rondell 2	x	-	-				
	B45, C40, Rubinen	-	x	-				
	1/3, Tunnan	-	-	x				
6.5	Rubinen, Tunnan	-	-	x	32	37	42	85
7	S25, C30, L2	x	-	-	30	35	40	80
	1/4 Rak, 1/4 Höger, 1/4 Vänster	-	x	-				
	C35, Sexkant 2	-	x	-				
	A Rondell 2, B45, C40	-	-	x				
8	S20, A-Triangel 2, B-Triangel 2	x	-	-	27	32	36	68
	Sexkant 1, C25, S25, A-Oval 3	x	-	-				
	1/6 Höger, 1/6 Vänster, 1/6 Rak	x	-	-				
	C30, L2	-	x	-				
	1/4 Rak, 1/4 Höger, 1/4 Vänster	-	-	x				
	C35, Sexkant 2	-	-	x				
8.5	S25, L2	-	-	x	25	29	33	64
9	L1, A-Oval 2, Diamanten, 1/7-figur	x	-	-	24	27	30	60
	B-Rondell 3, 1/8-figur, A-Rondell 1	x	-	-				
	1/6 Vänster, 1/6 Höger, 1/6 Rak, C25	-	x	-				
	Sexkant 1, B-Triangel 2, A-Triangel 2	-	x	-				
	A-Oval 3, S20	-	x	-				
	C30	-	-	x				
9.5	B-Oval 2	x	-	-	22	25	27	55
	A-Oval 3, S20, Sexkant 1, A-Triangel 2	-	-	x				
10	C20, B-Rondell 2, Ovalen	x	-	-	20	22	25	50
	1/7-figur, 1/8-figur, A-Oval 2, L1	-	x	-				
	Diamanten	-	x	-				
	C25, 1/6 Vänster, 1/6 Höger, 1/6 Rak	-	-	x				
	B-Triangel 2	-	-	x				
11	Tunna D20, Bunkerspringa, S15D	x	-	-	16	18	20	40
	B-Triangel 1, Kvadraten	x	-	-				
	Ovalen, C20, B-Rondell 2	-	x	-				
	1/7-figur, 1/8-figur, A-Oval 2, L1	-	-	x				
	Diamanten	-	-	x				
12	C15D, A-Triangel 1, A-Oval 1, B-Oval 1	x	-	-	14	16	18	36
	Bunkerspringa, Tunna D20, B-Triangel 1	-	x	-				
	Kvadraten, S15D	-	x	-				
	C20, B-Rondell 2, Ovalen, B-Oval 2	-	-	x				
13	S10D, B-Rondell 1	x	-	-	12	14	16	32
	C15D, A-Triangel 1, A-Oval 1, B-Oval 1	-	x	-				
	S15D, Tunna D20, B-Triangel 1	-	-	x				
14	S10D	-	x	-	10	12	14	28
	A-Triangel 1, C15D, A-Oval 1, B-Oval 1	-	-	x				
15	S10D	-	-	x	8	10	12	24
	B-Rondell 1	-	-	x				

TILLBAKA

## **Motion om införande av klassen Veteraner Äldre i vapengrupperna A, B och R vid fältskjutning**

---

### **Yrkande**

Att skjutklassen Veteraner Äldre införs i vapengrupperna A, B och R vid fältskjutning.

### **Bakgrund**

Förbundsområdet 2010 beslutade att avskaffa bestämmelsen om att skyttar som fyllt 65 år får skjuta med stödhand på samtliga skjutstationer i samtliga vapengrupper. Regeln skall endast gälla då skytten tävlar i klassen Veteraner Äldre C.

### **Motivering**

Vare sig man tycker att beslutet är riktigt eller inte, så kan säkert alla hålla med om att gruppen äldre skyttar generellt sett har sämre fysiska förutsättningar att prestera goda skjutresultat än gruppen yngre skyttar. Självklart finns det undantag, både äldre skyttar som ännu inte har drabbats särskilt mycket av minskande förmåga, liksom yngre skyttar som till följd av sjukdom eller skada har svårigheter att prestera väl, men när man jämför grupperna äldre och yngre skyttar så ser man skillnaderna.

Genom beslutet att låta stödhandsregeln gälla i klass Veteran Äldre C har Förbundsområdet redan accepterat att det är rimligt att på detta sätt underlätta för de äldre skyttarna att delta i fältskjutning.

Regeln har förbättrat förutsättningarna för den äldre skytten att genomföra tävlingar på ett sätt som gör att han eller hon kan känna sig nöjd med sin skjutning. Det är inte alla som vill fortsätta att kämpa om de främsta platserna i öppen klass, utan många vill först och främst ha en trivsamt skjutning där man känner att man kan möta utmaningarna på stationerna och kanske tampas med andra veteraner. Och man vill kunna göra det i alla vapengrupper. Det uppmuntrar till att fortsätta med skytte långt efter pensioneringen.

Det finns inte någon rimlig anledning att i praktiken begränsa äldre veteraners fältskytte till vapengrupp C. Skyttar som är äldre än 65 år måste kunna få en sportslig chans att fortsätta tävla också i vapengrupperna A, B och R genom att få använda stödhand, om de vill tävla med andra veteraner. Därför behöver VÄ-klassen införas även i dessa vapengrupper.

### **Att beakta**

Fördelningen av standardmedaljer och äldre veteraners deltagande i lagtävling bör följa samma regler som gäller för klass VÄ C.

### **Angående fler skjutklasser**

Man ska visserligen vara återhållsam med att införa fler skjutklasser, men man bör inte tveka att göra det när det föreligger ett behov. Det är ett ganska litet besvär att lägga till klasserna VÄ A, VÄ B och VÄ R på en tävling jämfört med vinsten av att det stimulerar äldre skyttar att fortsätta sin tävlingsverksamhet.

Så gynnas skyttet!

Styrelsen för Södra Dals PST den 19 oktober 2010  
Ragnar Nielsen, ordförande

Motionen antagen  
vid Västgöta-Dals pistolskyttekre-  
styremöte 2010-10-17  
Jon Wiken (sekreterare)